


# GROEI & BLOEI

*Als tuinieren je hobby is*

Inhoud	Pag.
Van de bestuurstafel	2
Open tuinen anders	2
Voorjaar in de tuin van Jannie Veldman	3
NNBE 2020	3
Colofon	4
In de tuin bij.. Martha 4-Russen	5
Welkom nieuwe leden	6
Grondstekken maken	6
Online plantenruilbeurs	7
De eetbare tuin	7
Je eigen kruidentuin	8



164 Mei 2020 KMTP Afdeling Emmen e.o.



[www.emmen.groei.nl](http://www.emmen.groei.nl)



## Van de bestuurstafel

Beste mensen,

We leven in een vreemde tijd, waarin we moeten wennen aan een andere manier van leven. Er is echter één ding niet veranderd en dat is tuinieren. Wat ben je gezegend als je in het bezit bent van een tuin, altijd al natuurlijk maar nu wel heel in het bijzonder. Ook door het mooie weer de afgelopen maanden hebben we veel tijd buiten door kunnen brengen en onze tuinen zullen er wel bij varen. Daar kunnen we dan ook weer erg van genieten ondanks alles.

Vanwege de Coronacrisis gaan alle activiteiten tot 1 september niet door, maar we proberen creatief te zijn en toch enige mogelijkheid te bieden tot beperkte ontmoeting. Zie elders in het blad.

Op de jaarvergadering was het besluit genomen dat er vanaf september i.p.v. het kwartaalblad een jaarboekje zou komen. Het bestuur heeft dit uitgesteld naar januari 2021, dus in augustus en november ontvangt u nog een keer het gebruikelijke afdelingsblad.


Namens het bestuur van Groei en Bloei Emmen wens ik u een goede zomer in goede gezondheid en hopelijk tot ziens in september.

Imke Boelema  
Voorzitter

## Open tuinen anders.

Nu de open tuinen carroussel is afgelast en ook het landelijk open tuinen weekend niet door gaat, kunnen we niet zo gemakkelijk meer tuinen bezoeken. Maar met wat creativiteit kunnen we toch van elkaars prachtige tuinen genieten.

Doet u mee? Stuur foto's van uw tuin naar: [webemmengroei@gmail.com](mailto:webemmengroei@gmail.com). We plaatsen uw foto's op onze website, zodat anderen mee kunnen genieten van al het moois in uw tuin. Een virtueel bezoek dus. Maar ook een tuin in het echt kan nog steeds, als we er even goed over nadenken.




U kunt de tuin van de familie Schoemaker de hele maand mei en juni bezoeken! Uiteraard onder voorwaarden en met in acht neming van de Corona regels. Dat gaat als volgt:

- De tuin is alle dagen open, behalve op woensdag.
- Alleen op afspraak.
- Er zijn 2 bezoek periodes, 's ochtends tussen 10.00 en 13.00 uur en 's middags tussen 14.00 en 17.00 uur.
- Maximaal 4 personen per periode.
- Er ligt een beschrijving en plattegrond van de tuin klaar voor elke bezoeker. Na gebruik moet u die meenemen en NIET terugleggen.
- Er zijn geen rondleidingen, u kunt op eigen gelegenheid in alle rust genieten van de tuin.



- Als het warm is, neem dan zelf even iets te drinken mee.
- U zorgt zelf voor voldoende afstand tot elkaar en de mensen die in de tuin bezig zijn. Dat moet op een oppervlak van 2 hectare niet moeilijk zijn.

Neem gerust een boek mee en ga op een bankje zitten, of kom met een fototoestel om foto's te maken. Geniet vooral! In mei bloeien de rododendrons volop. De rododendrontuin beslaat ruim 1500 m2 en telt meer dan 100 verschillende soorten. Verder staan er Japanse esdoorns en andere zuurminnende planten. Wacht niet te lang, want later in mei is de mooiste bloei voorbij. Begin juni nemen de rozen de bloemenpracht over. Ook beslist de moeite waard.





Contact voor een afspraak:  
Telefoon: 0591-390407 of 06-5361 4884  
e-mail: jolande@schoemakerconsultancy.com

Wellicht zijn er meer leden met een grote tuin die ze willen laten zien aan anderen en waarbij bezoekers en eigenaren geen risico's lopen. Meld uw tuin aan als u vindt dat die best op een aangepaste manier open kan! Dat kan via [webemmengroei@gmail.com](mailto:webemmengroei@gmail.com). We plaatsen uw tuin dan op onze website. U bepaalt zelf wanneer en hoe vaak de tuin open is en onder welke voorwaarden. Vergeet niet uw contactgegevens en een paar leuke foto's mee te sturen.

## Voorjaar in de tuin van Jannie Veldman




De fruitbomen in onze tuin in Klazienaveen bloeiden prachtig dit jaar. Elk jaar weer een feestje!!



Wat een zachte winter hebben we gehad. Ik hoef dit jaar geen geraniums te kopen want ze hebben het gewoon overleefd. Ik heb de lange slierten er afgeknipt en er wat koemest bijgedaan. De eerste knoppen zijn al weer zichtbaar.

En nu maar hopen dat ze weer gaan bloeien!

De bollenmand die we in 2018 hebben gemaakt bloeit voor de tweede keer. Ik heb de bollen gewoon in de pot laten zitten en in de zomer op een schaduwrijke plek in de tuin gezet.



Helaas ging de workshop bollenmand maken vorig jaar i.v.m. te weinig deelname niet door. Maar dit is het resultaat van de prachtige combinatie van zachtgele narcissen en tulpen (*Redactie: zie ook foto voorpagina*). De blauwe druifjes waren wat minder goed zichtbaar.

Jannie Veldman

## NNBE 2020

Op zaterdag 14 maart stond het 2e NNBE gepland met 52 deelnemers en 's middags een programma voor bezoekers met o.a. een demonstratie van Roxanne van Schellens. Op donderdagmiddag kwam het bericht van de overheid dat bijeenkomsten met meer dan 100 mensen met onmiddellijke ingang niet meer toegestaan waren. Het gevolg was dat bezoekers niet meer ontvangen konden worden. De organisatie besloot de wedstrijd wel door te laten gaan met inachtneming van de voorschriften van het RIVM.

De deelnemers kregen daar vrijdags bericht van. He-



laas waren er daarna nog veel afzeggingen (waaronder de 3 deelnemers uit Emmen) en waren er 14 maart uiteindelijk 28 deelnemers die mooie werkstukken hebben neergezet en 's middags ook konden genieten van het middagprogramma. Onder de omstandigheden toch een geslaagde dag. De winnares bij de gevorderden was Froukje Poortenga (afd. Roden) en bij de beginners won Bert Twickler (afd. Midden-Groningen).

Imke Boelema

## Colofon

### Algemene aanmeldingsprocedure activiteiten

U stuurt een e-mail naar [info@emmen.groei.nl](mailto:info@emmen.groei.nl) of u belt/mailt met één van de bestuursleden. Vergeet niet bij aanmelding uw e-mail en/of telefoonnummer door te geven, zodat we u altijd kunnen bereiken. **Let op!** In alle gevallen is uw aanmelding pas definitief als u het verschuldigde bedrag hebt overgemaakt op rekening nummer NL75RAB00104 338 598 t.n.v. KMPT afdeling Emmen. Als een activiteit is volgeboekt krijgt u hiervan bericht en storten wij het betaalde bedrag terug.

**Redactie afdelingsblad:** Jolande Schoemaker  
[info@emmen.groei.nl](mailto:info@emmen.groei.nl). Ook vragen en opmerkingen zijn welkom

**Website:** [www.emmen.groei.nl](http://www.emmen.groei.nl), contact:  
[webemmengroei@gmail.com](mailto:webemmengroei@gmail.com)

## Bestuursamenstelling:

### Voorzitter:

Imke Boelema,  
e-mail: [imkeboelema@gmail.com](mailto:imkeboelema@gmail.com) Telefoon:  
0591-616239

### Secretaris:

Jannie Veldman-Tempelman  
e-mail : [jannieveldmantempelman@hotmail.com](mailto:jannieveldmantempelman@hotmail.com)

### Penningmeester:

Martha Hazenberg  
e-mail: [m.hazenberg@planet.nl](mailto:m.hazenberg@planet.nl). Tel: 06-22968311

### Bestuurslid /Coördinator bloemschikken:

Vacature


### Bestuurslid:

Geke Wouda  
email: [hgwouda@home.nl](mailto:hgwouda@home.nl)


### Bestuurslid:

Margreet Mulder-Ambergen  
e-mail: [peter.margreet@gmail.com](mailto:peter.margreet@gmail.com)

## Wilgentenen schuttingen en vlechthekken



Tonnie Koudenburg  
Borgerderweg 26  
7873 TD Odoorn  
Tel: 0591-513482  
B.g.g. 06-28146661



### Kwekerij De Elzenhof

*bijzondere vaste planten en heesters*

Verbindingskanaal NZ 115 7895 TE Roswinkel  
Tel. 0591 - 353578 [www.kwekerijelzenhof.nl](http://www.kwekerijelzenhof.nl)

Voor al uw (bijzondere) heesters en vaste planten  
gaat u naar De Elzenhof.

*Tevens tuinadvies, tuinonderhoud en snoeiwerk.*

Bezoek ook eens  
onze website!

Wij zijn iedere  
vrijdag en  
zaterdag open  
van 9.00-17.00  
uur.

### Keramiectuinen galerie Harwi

Kanaalstraat 9, 7858 TE, Eeserveen  
Tel.0599-287269

E. [info@harwikeramiek.nl](mailto:info@harwikeramiek.nl)

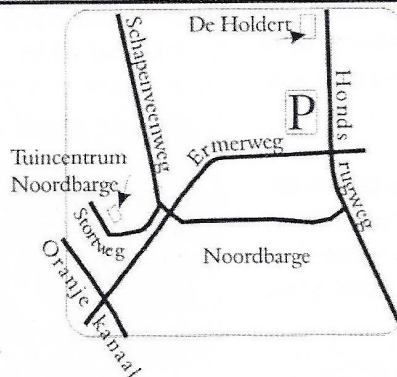
S. [www.harwikeramiek.nl](http://www.harwikeramiek.nl)

- \* Keramiek,
- \* marmer,
- \* brons,
- \* glas

**Koffie&thee schenkerij**




GROTE SORTERING KAMERPLANTEN  
EN AARDEWERK  
LEUKE KADO-ARTIKELEN  
VELE SOORTEN CONIFEREN, HEESTERS,  
VASTE PLANTEN, ENZ. ENZ  
KOM KIJKEN



**Tuinadviescentrum  
NOORDBARGE**

STORTWEG 9 - EMMEN - TEL. 0591 - 615757  
*'s maandagsmorgens gesloten*

## Professioneel en creatief



**TUIN**ONTWERPBURO  
*Wilfried Reuvers*

Kom eens langs in onze ontvangst-  
ruimte, en loop eens door onze tuin  
te Oud-Aalden


Tel: 0591 - 372328  
[www.wilfriedreuvers.nl](http://www.wilfriedreuvers.nl)



## In de tuin bij ... Martha

Het tuinseizoen is weer begonnen. Maar eigenlijk houdt het seizoen in mijn tuin nooit op.

Ongeveer 12 jaar geleden konden wij in het kader van de ruilverkaveling een stuk landbouwgrond erbij



kopen en aangezien buurmans grond maar 1 keer wordt aangeboden, heb ik niet getwijfeld en hebben we nu een tuin van ongeveer 45 x 200 m, midden tussen het boerenland.

In mijn enthousiasme ben ik meteen begonnen de hele tuin aan te leggen. Dit was wel een behoorlijke klus naast mijn volledige baan en het lukte ook niet om alles bij te houden, maar ik doe het met veel plezier en als er weer een stukje netjes is, geeft het me veel voldoening. Is heel therapeutisch.



Maar in december vorig jaar ben ik met pensioen gegaan en heb nu dus alle tijd. Het zal nog wel even duren voordat al het achterstallig onderhoud weggevoerd is, dus een open tuin zit er nog even niet in, maar we gaan aan de slag.

We hadden een zachte winter, dus ik ben de hele winter aan het spitten geweest om hele stukken met zevenblad weg te werken. Dit hardnekkig onkruid laten



we enige tijd op het pad liggen, zodat het helemaal uitdroogt en vervolgens vindt het wel ergens een plekje in de tuin waar het geen kwaad

meer kan en weer een nieuwe functie heeft. Het lijkt wel een beetje rommelig, maar op het platteland is er niemand die zich hier aan stoort. Heel circulair om

maar een modern woord te gebruiken.

Voor het onkruid dat minder hardnekkig is, heb ik 3 composthoopen naast elkaar. Eigenlijk moet je die 3 keer per jaar omscheppen, maar tot nu toe is het daar nog niet van gekomen. Eenmaal omscheppen geeft niet het beste resultaat, maar het werkt ook. Het is dan weliswaar zo dat er nog wel wat teveel zaad van uitgebloeide planten op mijn composthoop komt. Daarom gebruik ik deze compost voorlopig voornamelijk voor de groentetuin, waar vervolgens weer allemaal plantjes tevoorschijn komen. In de groentetuin is dit makkelijker weg te halen.

In het voorjaar is de groentetuin het eerst aan de beurt. Inmiddels staat de eerste groente er al in. De groentetuin is in 4 delen verdeeld, zodat er vruchtwisseling kan plaatsvinden. In grote lijnen zijn er 3 stukken voor de groente: een stuk voor de bonen, eentje voor de aardappels en het derde stuk is voor de overige



groenten. De rest van de tuin staan de bessenstruiken, rabarber, courgette etc. Verder staat er een tunnelkas voor de tomaten, die in een glazen kas worden voorgekweekt, net als allerlei groentesoorten en plantjes.

In de tuin gebruik ik eigenlijk alleen maar compost en paardenmest. Het is alleen zo dat mijn koolplanten hier waarschijnlijk niet genoeg aan hebben. Moet ik nog iets op vinden.

Tot zover mijn tuin. De bloementuin is later aan de beurt.

Wilt u uw tuin ook voorstellen in deze rubriek, dan kan dat. U kunt uw verhaal en foto's mailen naar [info@emmen.groei.nl](mailto:info@emmen.groei.nl) of naar Jolande Schoemaker: [jolande@schoemakerconsultancy.com](mailto:jolande@schoemakerconsultancy.com)

Verder waren we van plan om op de website ook tuinen van leden op te nemen. U kunt zelf een reportage + foto's opsturen, maar wij (uw webmasters Margreet Spanjaard en ondergetekende) waren ook van plan om op pad te gaan en een reportage met foto's te komen maken van uw tuin. Dit zal er echter de eerste tijd helaas nog niet van komen vanwege het coronavirus, maar we gaan er vanuit dat dit in de nabije toekomst wel weer tot de mogelijkheden gaat behoren. Het mailadres voor zaken die de website betreffen is: [webemmengroei@gmail.com](mailto:webemmengroei@gmail.com).

Martha Hazenberg



## 4-Russen

Ik lees altijd met genoegen de krant en dan mag ik er graag de voor mij opvallende brokstukjes uit snoeien. Betreffende de tuindersbelevissen staat er bijvoorbeeld dat de aspergeboeren in Emmen e.o. moeite hebben voldoende seizoenstekers te krijgen. Dat betekent dus -wit goud in een zwart gat gooien- denk ik dan. Seizoenstekers komen vaak uit Polen. Maar goed, liever wat minder Poolse stekers dan 4-russen.



Gezondheid is iedereen veel waard denk ik en het RIVM en de LTO en Groei&Bloeï zetten zich in voor ieders gezondheid, dat alles en iedereen maar mag groeien en bloeien. Over de Russen stond er ook een aardig stukje. Ik betwijfel of je dat zo moet uitvoeren maar bovengenoemde instanties zullen u graag verder van advies voorzien. Die Rus dus: Loekasjenko en hij is president in de buurt van Minsk. Hij geeft als advies: Drink veel wodka (jenever zal ook mogen), ga naar de sauna (whirlpool is ook goed) en werk hard. Dat zei hij en hij zei ook: je kunt beter staand leven dan op je knieën sterven. Dat laatste mag dan in de Russische kou gelden, ik denk dat het in het Nederlandse voorjaar niet helemaal op hoeft te gaan. Immers nu om ons heen alles weet, en ook toont, dat het voorjaar er aan komt is de geknielde houding in de tuin voor velen van ons een dagelijkse houding geworden. Ik denk ook dat het een gezonde houding is. Als we moeten leven met beperkingen, met totaal onverwachte beperkingen zelfs (dat zijn dus die virussen) is het zeer zinvol en gezond zoveel mogelijk buiten te zijn. Het kan, dus laten we het doen. Veel Groei&Bloeï activiteiten zijn hetzelfde zwarte gat ingegaan zoals dat dreigt voor de asperges, maar er komt ook nog een zomer en dan, mogen we hopen, een prachtig najaar. Zonder 4 of weet ik hoeveel russen. Geniet er zoveel mogelijk van en vooral: blijf gezond.

Hepke Wouda

## Welkom nieuwe leden

Wat fijn dat zich weer nieuwe leden hebben aangemeld! Wij begroeten

Mw. Dunning uit Aalden

Hr. Heidema uit Emmer-Compasuum

Mw. Levering v.d. Plas uit Nieuw-Dordrecht

Mw. Reichman-Loos uit Emmen

Mw. Sniijders uit Emmen

Hr. Stadman uit Nieuw-Amsterdam

Mw. Vugteveen uit Aalden

Mw. Woltjes uit Emmen


Helaas zijn er op dit moment weinig mogelijkheden voor contact met andere leden. Wel kunt u meedoen aan de online activiteiten. We hopen op betere tijden waarin we persoonlijk kennis met u kunnen maken!

## Grondstekken maken

Het maken van grondstekken is een leuke en gemakkelijke manier om stekken van struiken en heesters te maken. Veel planten doen het al van zichzelf, zoals kornoeljes, aardbeien en klimop. Maar je kunt het doen met veel andere struiken en heesters.

Kies een struik met takken laag bij de grond (bijvoorbeeld een rododendron), of een klimplant waar je een sliert van los haalt. Neem een vrij dunne, buigzame tak en duw die op de grond. Er moet een groei oog zitten op de plek waar hij de grond raakt. Daar zou normaal een blad of een zijtak komen, maar in de grond kan zo'n oog ook wortels maken. Zet de tak vast met een stevige tentharing of leg er een baksteen op. Op die manier blijft hij ook echt in contact met de grond. Zorg dat de grond vochtig blijft. In kurkdroge grond zal de tak niet wortelen. Daarna geduld hebben. Het duurt zeker 6-8 weken tot er wortels aan komen. Afhankelijk van de struik en de weerscondities kan het ook langer zijn.

Als er wortels zijn gevormd kun je de tak van de moederplant losknippen, opgraven en oppotten of



direct op zijn nieuwe plaats zetten.

Ik heb een aantal van deze grondstekken gemaakt



van de struikkamperfoelie “Chic & Choc” (zie foto). Ze zijn nog klein, maar worden in 2 jaar mooie struiken (tot 1 meter hoog). Deze kamperfoelie bloeit vanaf juni tot diep in de herfst. De foto is van oktober 2018. Ze zijn beschikbaar voor de liefhebber. Zie voor meer informatie onze online plantenbeurs.

Jolande Schoemaker

## Online ruilbeurs

Omdat de plantenruilbeurs in april niet is doorgegaan zitten we natuurlijk allemaal met een hoop stekjes. Daarom hebben wij op de website een ruilbeurs opgericht, zodat je toch je stekjes kwijt kunt of een nieuwe aanwinst voor je tuin kunt verwerven. Stuur en e-mail naar [webemmengroei@gmail.com](mailto:webemmengroei@gmail.com) met daarin wat u in de aanbieding heeft: stekjes, zaailingen, gescheurde planten, kamerplanten, zaden enz. En vermeld daarin hoe er contact met u gemaakt kan worden. Per e-mail of telefoon. Dan zetten wij dit op de site onder diversen/online ruilbeurs.

Een geïnteresseerde plantenliefhebber ziet de aan-



bieding, wil ze graag hebben of ruilen en neemt contact met u op. Als de ruil gedaan is, stuur ons dan wederom een mail, dan halen wij het van de site af. Het voordeel is dat dit het hele jaar door gedaan kan worden. En er staan al planten in de aanbieding, dus ga snel kijken!

Een online ruilbeurs is geen gezellige ochtend met koffie en koek en een babbeltje, maar beter dan niets.

**Houd u wel aan de coronaregels!**

## De eetbare tuin.


Dit zou het thema zijn voor de Nationale Tuinweek als die doorgegaan zou zijn. Ik begrijp dat we het gewoon doorschuiven naar volgend jaar. Dan is het nu dus een goed idee om dit alvast voor te bereiden. Ik had er al ruimschoots over nagedacht. Het thema moest vooral slaan op andere eetbare dingen dan wat we zoal in de moestuin tegen komen. Klein fruit bijvoorbeeld. Ik probeer al jaren aardbeien te kweken. We zijn er dol

op. Ik heb stobalen geprobeerd, een brede trog, en gewoon in de volle grond onder een tamme braam (die het overigens prima doet). De enige plaats waar ze het tot nu toe redelijk doen is in de rozentuin in de verhoogde bedden. Dat is een eind van de keuken. Ze zijn prima eetbaar, maar de vogels zijn meestal eerder dan wij. Het voldoet aan de beschrijving eetbare tuin, maar we hebben er weinig aan. En dus heb ik weer een nieuwe truc bedacht. Het moet toch een keer lukken? Vrienden van ons leverden 3 prachtige hanging baskets met doorbloeiende aardbeien. Mijn broer werd aan het werk gezet om een ophanginstallatie te bouwen. We doen niet zo moeilijk over esthetiek. Het moet vooral functioneel zijn. En dus werd het een stuk steigerpijp met daar aan gelast drie dunnere pijpen met een ophanghaak. De pijp kan zonder problemen in het gat voor de parasols. Dat wordt 's winters gebruikt voor het vogelvoerhuisje (ook onderdeel van de eetbare

tuin).

Heb je niet zo'n handig familielid? Een afgedankte droogmolen doet het ook heel goed en je kunt er een heleboel hanging baskets aan kwijt. Of je kunt de armen wat inkorten als het anders te veel ruimte inneemt.

Er is veel meer eetbaars in onze tuin, zoals het fruit in onze boomgaard en het leifruit op ons terras. In het voorjaar doen de bijen zich te goed aan de bloesem.



De bomen zoemen van de duizenden insecten. In de zomer genieten de spreeuwen van de kersen. Ze lusten ze altijd eerder dan wij. De vogels en de wespen zijn dol op de appels. Op z'n minst de helft van de oogst verdwijnt op die manier. Merels zijn ieder jaar in de kas te vinden om druiven te jatten. Er zijn er genoeg, dus van ons mag het. En geloof het of niet: de honden snoepen van de bramen! Ook daarvan blijft genoeg voor ons over. Je kunt eetbare tuin dus best op verschillende manieren opvatten.

Jolande Schoemaker

Indien onbestelbaar retour: Vastenow 154 7885AP Nieuw-Dordrecht



FSC  
www.fsc.org

MIX

Papier van  
verantwoorde  
herkomst

FSC® C017135

## Je eigen kruidentuin

Eén van de grote genoegens van het voorjaar is het plukken van de eerste verse kruiden uit de tuin. Inmiddels bloeit de rozemarijn, de tijm heeft zich enthousiast uitgezaaid en de bieslook staat er heerlijk fris bij. Nu we allemaal meer tijd aan de tuin kunnen besteden is het een prima idee om je eigen kruidentuintje aan te leggen. Het fijne daarvan is dat je maar heel weinig ruimte nodig hebt. Verder zijn de meeste kruidenplantjes snel tevreden. De mediterrane kruiden hebben zon nodig, heel veel zon, goed drainerende grond en kalk. Je kunt ze dus uitstekend in potten kweken op het terras. Op deze manier kun je tijm, rozemarijn, berg-



bonenkruid (die is overjarig, de echte bonenkruid niet), oregano, hyssop, dragon en salie kweken. En als je ook nog wat

saliesoorten met verschillende kleuren bladeren, en ook tijmplantjes zijn in verschillende kleurtjes te krijgen. Ook de bloemen van de kruiden zijn eetbaar (leuk in een salade) en ze trekken bijen en vlinders aan. Ideaal dus. De meeste van deze kruiden zijn redelijk winterhard. In het voorjaar een beetje bijknippen is

alles wat je nodig hebt. Met laurier moet je wat voorzichtiger zijn. Die kun je beter 's winters wat beschermen. Bij



matige vorst en een stevige wind moet de pot even naar binnen. Als de struik te groot wordt snoei ik hem en droog de bladeren van de afgeknipte takken. Gedroogde laurier is wat zoeter dan verse laurier en zo heb je er weer een smaakje bij.

Basilicum kun je beslist niet op deze manier kweken. Die wil wel warmte, maar ook erg veel vocht en een vruchtbare grond. Verder is hij niet winterhard. Dus die staat bij mij in een aparte pot met potgrond en wordt ieder jaar opnieuw gezaaid. Week een theelepel zaad 6 uur voor in een bakje met water. Het zaad zwelt

op en ziet er bijna uit als kikkerdril. Het geweekte zaad zo goed mogelijk op de grond verspreiden en vochtig houden. Na een dag of 10 komen de plantjes op. Als ze wat groter zijn moet je ze verspenen om ze genoeg ruimte te geven. Er zijn veel verschillende soorten! Probeer er eens een paar uit. Je kunt ze het hele jaar zaaien, 's winters ook binnen.

En laten we vooral onze vertrouwde keukenkruiden niet vergeten.

Bieslook kan prima in de rots-tuin. Peterselie en selderij kun je eenvoudig als plantjes kopen en ergens neerzetten. In de



moestuin is prima, maar elk hoekje is goed. Selderij staat bij mij in een speciekuip en zaait zichzelf daarin uit. Ik hoef dus geen nieuwe planten meer te kopen. Maggiplant is ook zo'n heerlijk kruid en komt ieder jaar trouw terug. In dit geval liever niet in de volle zon zetten en op een plekje waar hij kan uitdijen. Het wordt een grote plant, zeker wel een meter hoog. In een pot blijft hij kleiner. Als de plant gaat bloeien is het uit met de pret. Een typisch voorjaarskruid dus.

En dan kun je nog overwegen om een aantal mooie kruiden gewoon in de siertuin tussen de planten te zetten. Bronskleurige venkel (wordt tot 1,20 meter hoog) is prachtig bij siergrassen, roomse kervel wil beslist in de schaduw en licht een donker hoekje op met prachtige witte schermbloemen. Daslook (vochtig en halfschaduw) is ook prachtig. Het is een typisch voorjaarskruid met prachtige witte bloemen. De smaak ligt tussen ui en knoflook in en het blad is heerlijk in kruidenboter.

Zo is een kruidentuin(tje) voor iedereen haalbaar: zon of schaduw, weinig of veel ruimte, potten of in de volle

grond, op een eigen plekje, in de moestuin, op het terras, op het balkon of tussen de borderplanten, alles is mogelijk. En vergeet vooral niet om er van te eten!



Jolande Schoemaker